



ТЕРРИТОРИАЛЬНЫЙ ОРГАН ФЕДЕРАЛЬНОЙ  
СЛУЖБЫ ГОСУДАРСТВЕННОЙ СТАТИСТИКИ  
ПО КАЛУЖСКОЙ ОБЛАСТИ

# Строительство в Калужской области



январь-ноябрь 2022 года



ТЕРРИТОРИАЛЬНЫЙ ОРГАН  
ФЕДЕРАЛЬНОЙ СЛУЖБЫ  
ГОСУДАРСТВЕННОЙ СТАТИСТИКИ ПО  
КАЛУЖСКОЙ ОБЛАСТИ

# Строительство

в Калужской области

январь-ноябрь 2022 года

**01** Жилищное строительство

**02** Ввод в действие жилых домов

**03** Индивидуальное жилищное строительство,  
осуществляемое населением

**04** Ввод зданий жилого и нежилого назначения





# ЖИЛИЩНОЕ СТРОИТЕЛЬСТВО

ЯНВАРЬ – НОЯБРЬ 2022 ГОДА

## ВВЕДЕНО

к январю-ноябрю 2021 г.



**879,7** тыс. м<sup>2</sup>

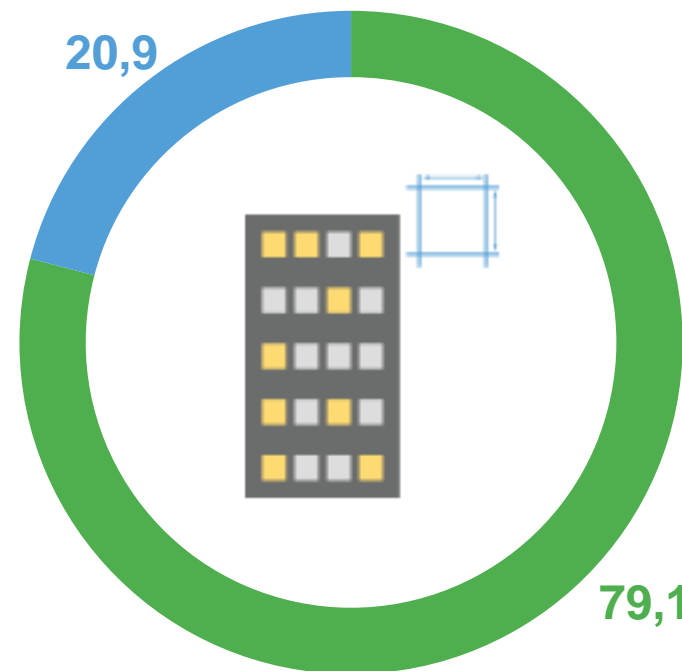
**↑ 120,8%**

в т. ч. населением



**695,6** тыс. м<sup>2</sup>

## СТРУКТУРА ВВЕДЕННОГО ЖИЛЬЯ ПО ЗАСТРОЙЩИКАМ, %



■ население ■ юридические лица

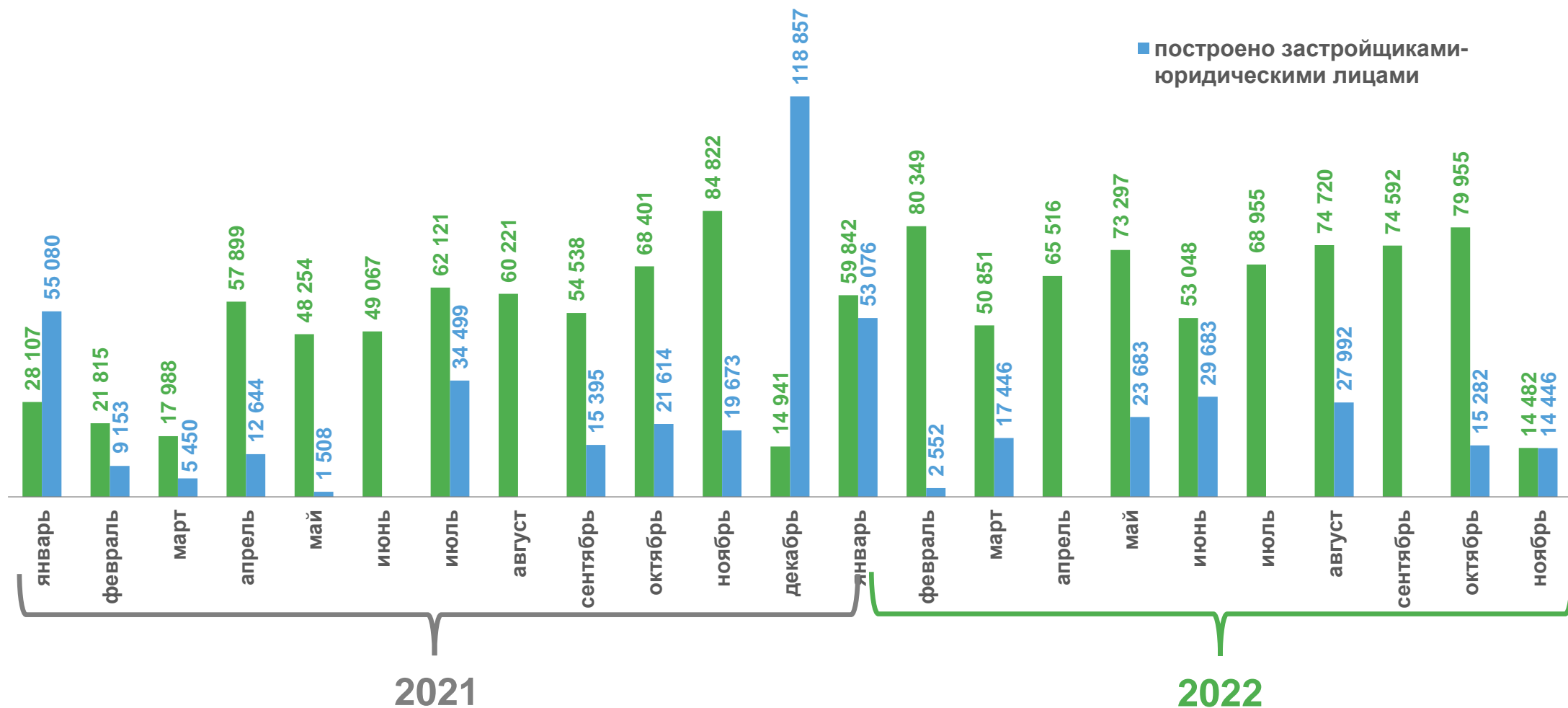


# СТРУКТУРА ВВЕДЕННОГО ЖИЛЬЯ ПО ЗАСТРОЙЩИКАМ

## ВВОД В ДЕЙСТВИЕ ЖИЛЫХ ДОМОВ, М<sup>2</sup>

■ построено населением

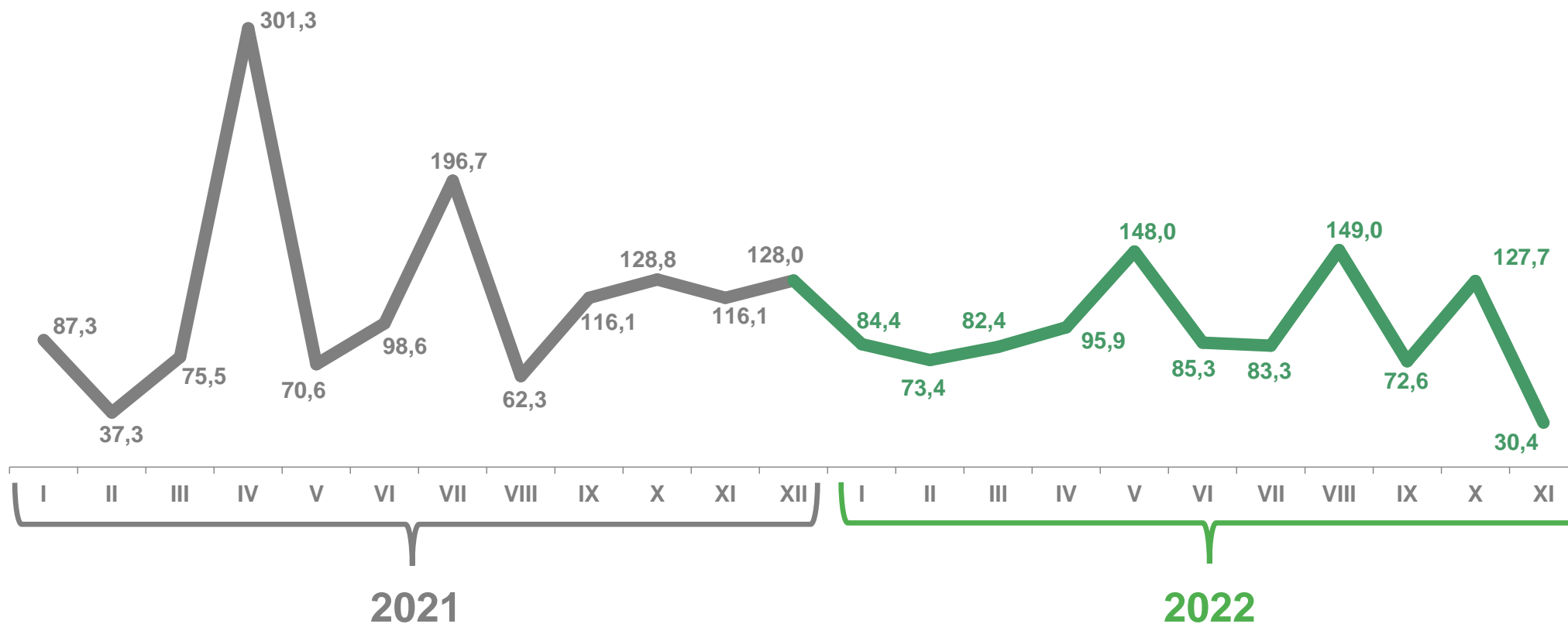
■ построено застройщиками-юридическими лицами





# ДИНАМИКА ВВОДА В ДЕЙСТВИЕ ЖИЛЫХ ДОМОВ

В % К ПРЕДЫДУЩЕМУ ПЕРИОДУ



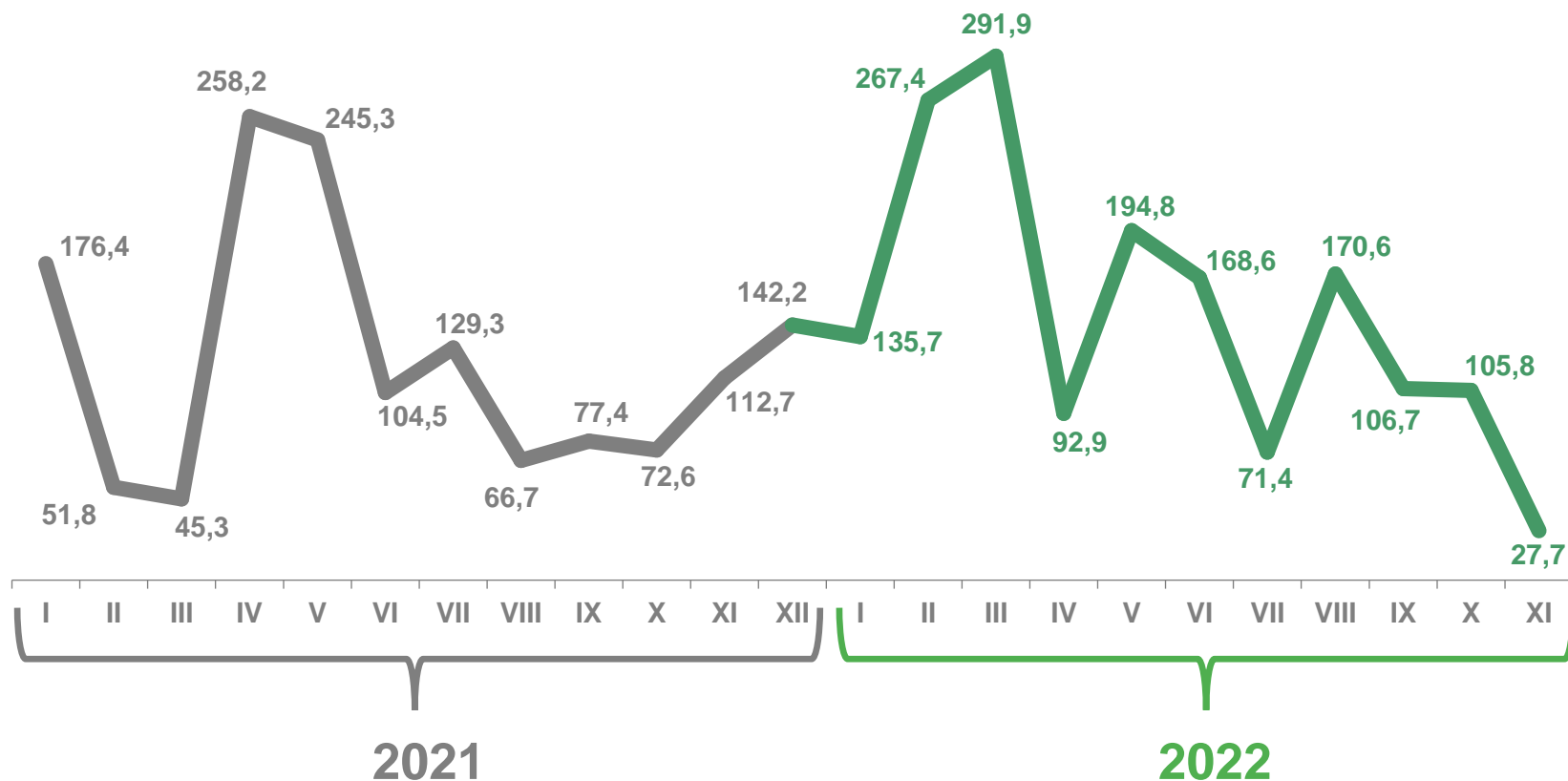


# ДИНАМИКА ВВОДА В ДЕЙСТВИЕ ЖИЛЫХ ДОМОВ

В % К СООТВЕТСТВУЮЩЕМУ ПЕРИОДУ ПРОШЛОГО ГОДА

**879,7** тыс. м<sup>2</sup>  
общей площади

введено в эксплуатацию  
январь - ноябрь 2022 года

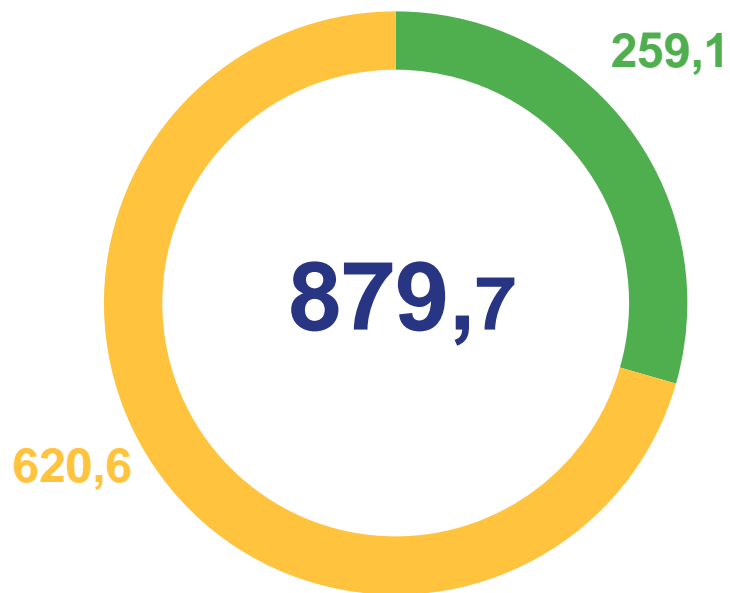




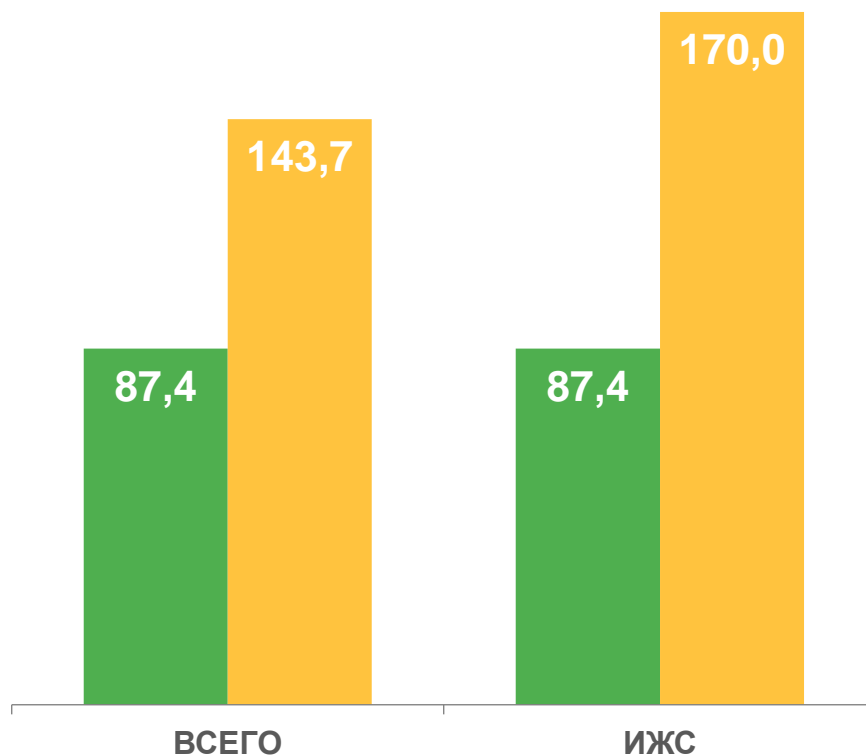
# ВВОД ЖИЛЬЯ ПО ГОРОДСКОЙ И СЕЛЬСКОЙ МЕСТНОСТИ

ЯНВАРЬ-НОЯБРЬ 2022 ГОДА, тыс. м<sup>2</sup>

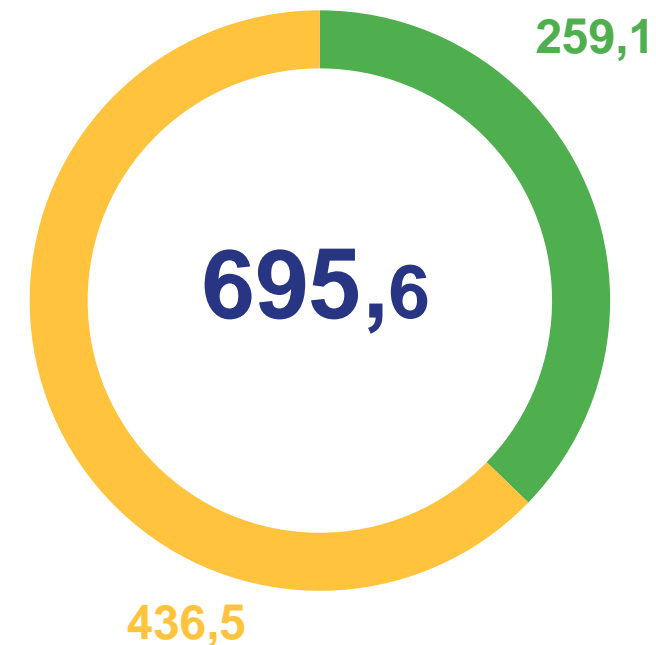
ВСЕГО



К ЯНВАРЮ-НОЯБРЮ 2021 Г., %



ИНДИВИДУАЛЬНЫЕ ЖИЛЫЕ ДОМА



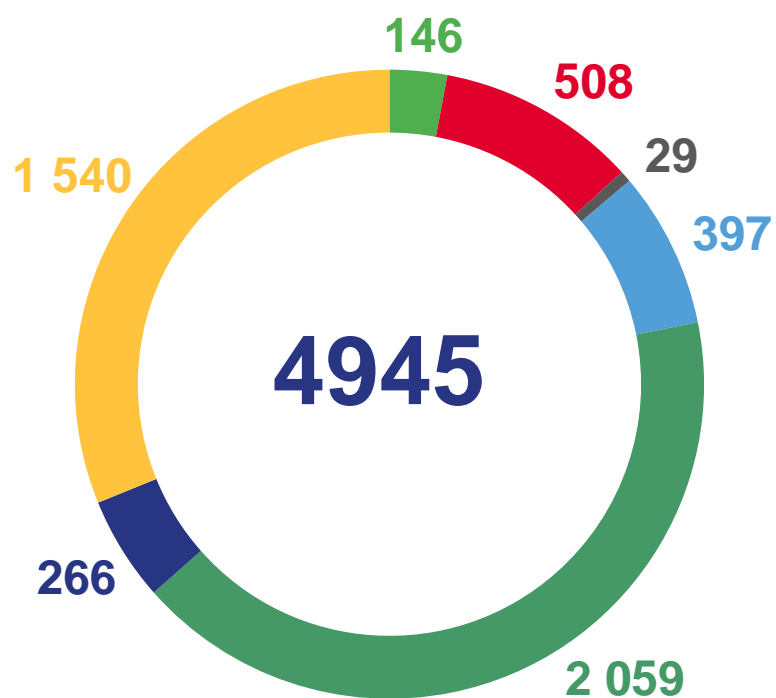
■ сельская местность    ■ городская местность



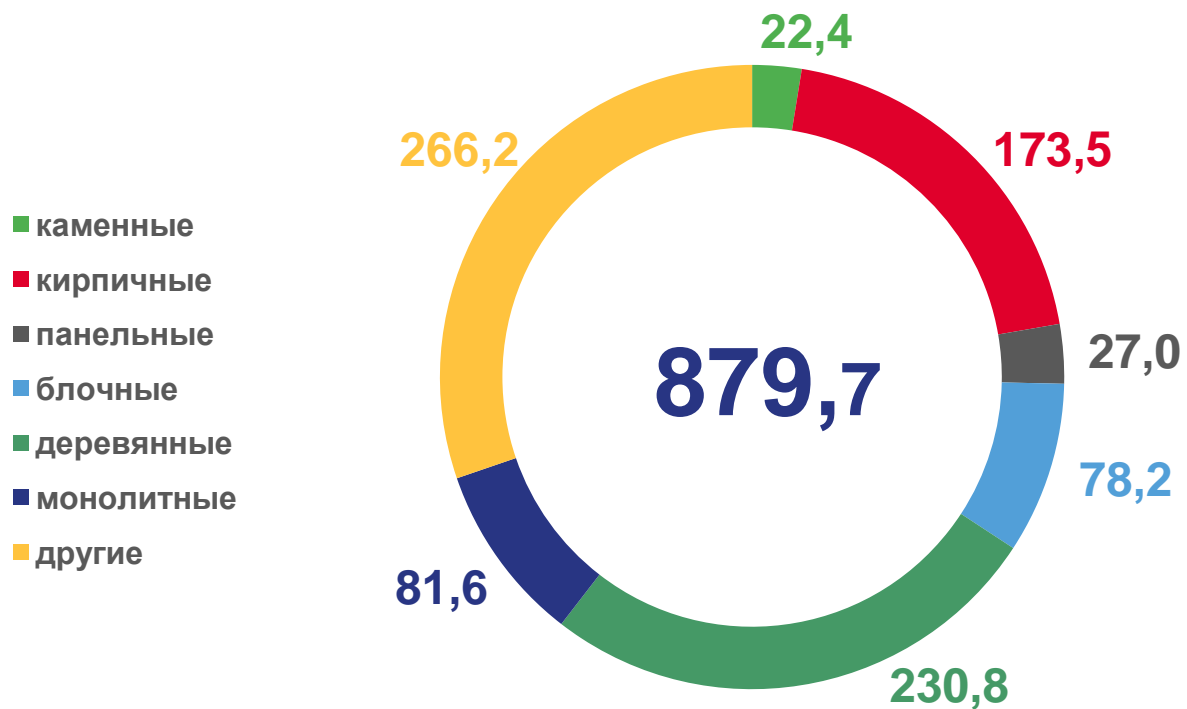
# РАСПРЕДЕЛЕНИЕ ЖИЛЫХ ДОМОВ ПО МАТЕРИАЛАМ СТЕН (ВКЛЮЧАЯ ДОМА ПОСТРОЕННЫЕ НАСЕЛЕНИЕМ)

ЯНВАРЬ-НОЯБРЬ 2022 ГОДА

КОЛИЧЕСТВО ЖИЛЫХ ДОМОВ,  
ЕДИНИЦ



ОБЩАЯ ПЛОЩАДЬ ЖИЛЫХ ПОМЕЩЕНИЙ,  
ТЫС. М<sup>2</sup>



- каменные
- кирпичные
- панельные
- блочные
- деревянные
- монолитные
- другие





# ЧИСЛО СДАННЫХ В ЭКСПЛУАТАЦИЮ КВАРТИР, ЕДИНИЦ

## ВВЕДЕНО

8 210

январь - ноябрь 2022 года



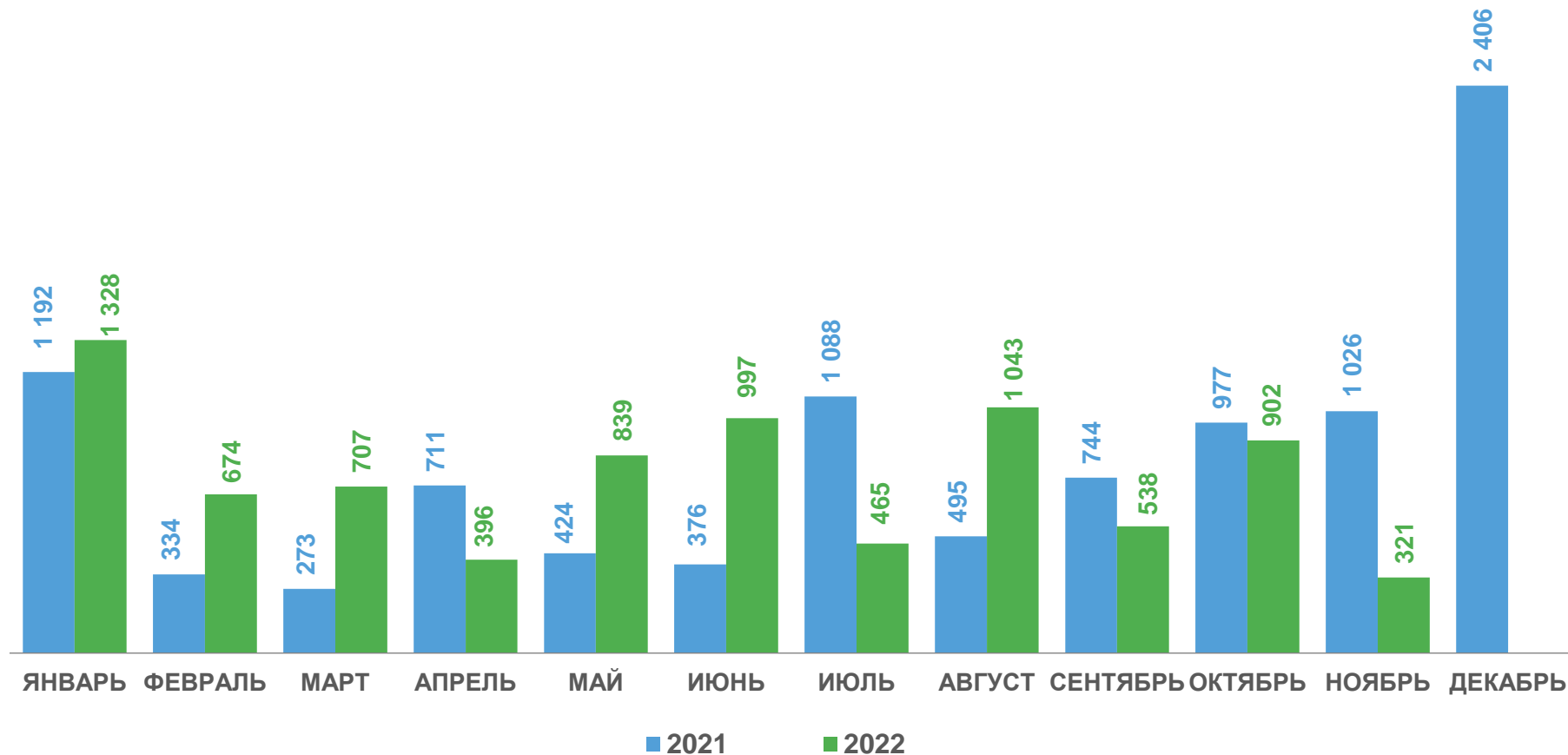
4 903

построены населением



3 307

построены застройщиками-  
юридическими лицами





# ЖИЛИЩНОЕ СТРОИТЕЛЬСТВО В МУНИЦИПАЛЬНЫХ РАЙОНАХ И ГОРОДСКИХ ОКРУГАХ КАЛУЖСКОЙ ОБЛАСТИ

ЯНВАРЬ - НОЯБРЬ 2022 ГОДА К ЯНВАРЮ - НОЯБРЮ 2021 ГОДА, %

## 26

муниципальных районов

осуществляли жилищное строительство  
в январе - ноябре 2022 года

## 26

муниципальных районов

осуществляли жилищное строительство  
в январе – ноябре 2021 года





# ИНДИВИДУАЛЬНОЕ ЖИЛИЩНОЕ СТРОИТЕЛЬСТВО, ОСУЩЕСТВЛЯЕМОЕ НАСЕЛЕНИЕМ КАЛУЖСКОЙ ОБЛАСТИ

ЯНВАРЬ-НОЯБРЬ 2022 ГОДА, М<sup>2</sup> ОБЩЕЙ ПЛОЩАДИ

январь - ноябрь 2022 года

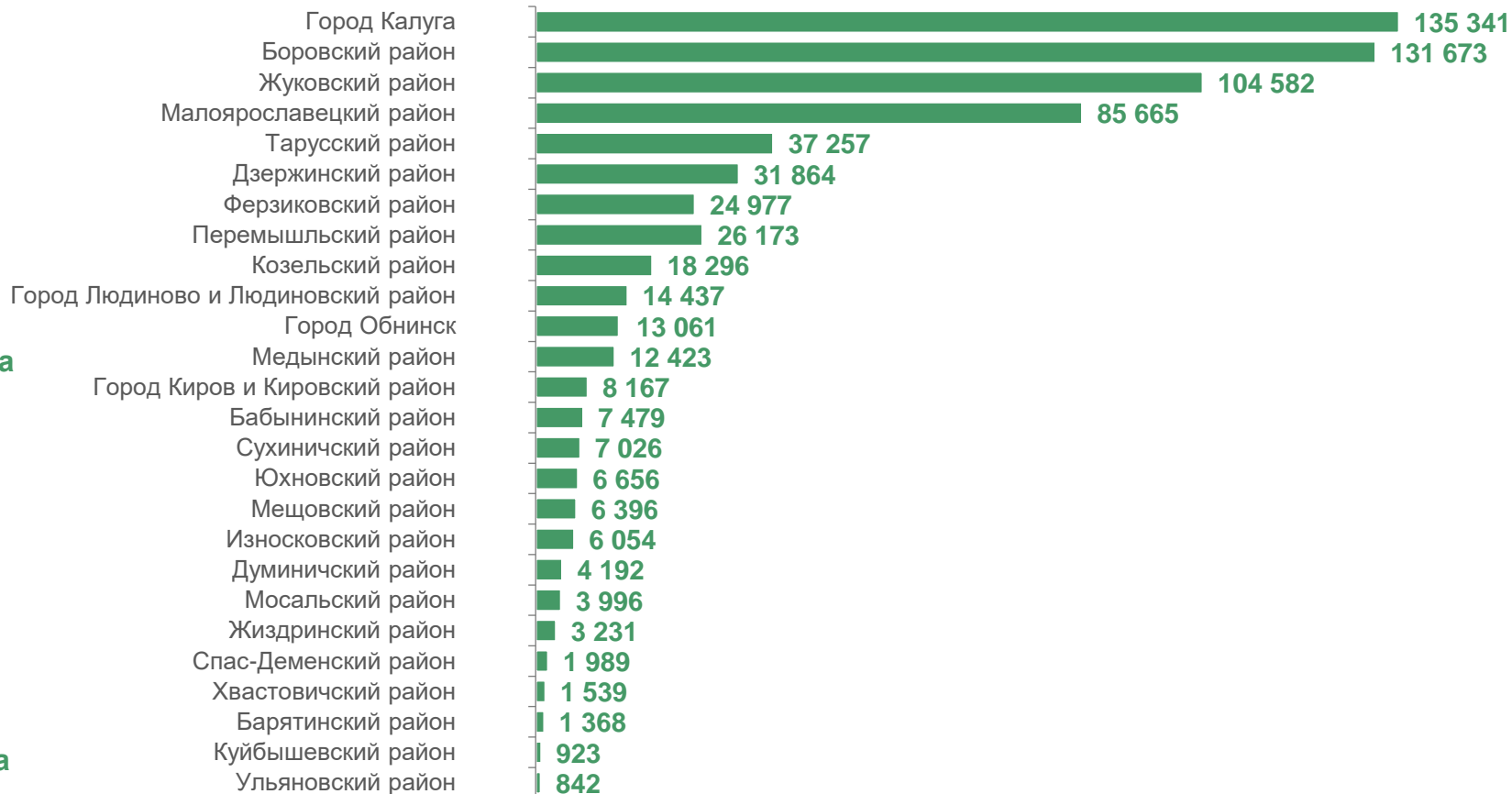
**695 607** м<sup>2</sup> общей  
площади

**125,7%** к соответствующему  
периоду прошлого года

ноябрь 2022 года

**14 482** м<sup>2</sup> общей  
площади

**17,1%** к соответствующему  
периоду прошлого года





# ВВЕДЕНО ЗДАНИЙ ЖИЛОГО И НЕЖИЛОГО НАЗНАЧЕНИЯ

ЯНВАРЬ-НОЯБРЬ 2022 ГОДА, ЕДИНИЦ



ВВЕДЕНЫ ЖИЛЫЕ ЗДАНИЯ  
за январь - ноябрь 2022 года

**4 945** зданий

**961,8** тыс. м<sup>2</sup> общей площади

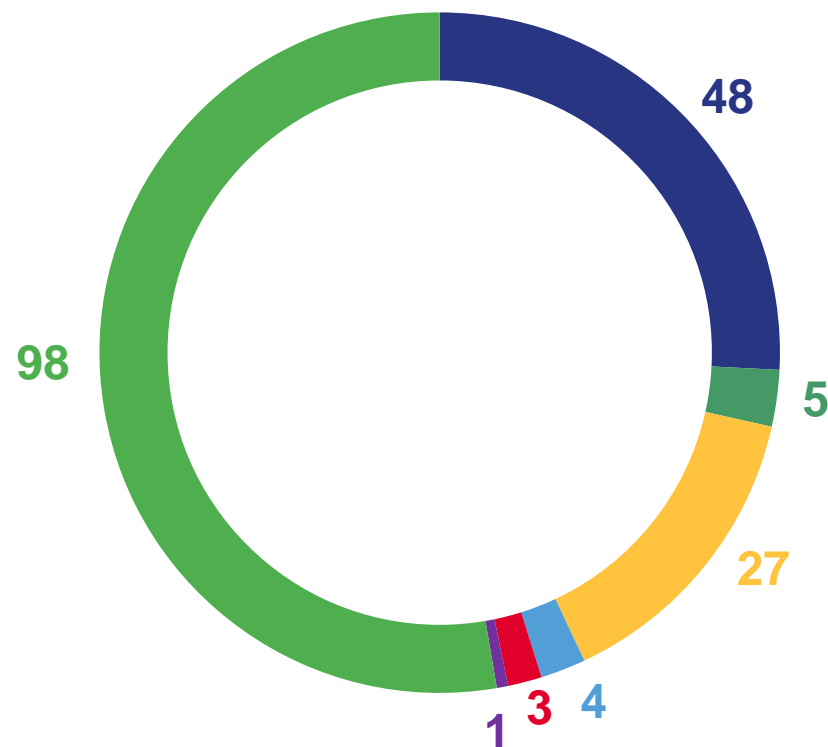


ВВЕДЕНЫ НЕЖИЛЫЕ ЗДАНИЯ  
за январь - ноябрь 2022 года

**186** зданий

**316,9** тыс. м<sup>2</sup> общей площади

## ВВОД НЕЖИЛЫХ ЗДАНИЙ



- промышленные
- сельскохозяйственные
- коммерческие
- административные
- учебные
- здравоохранение
- другие